

2019

**MEDIO
BOLETO**
ESTUDIANTES



Nos actualizamos!

Chau tarjeta! Este año el Medio Boleto lo vas a llevar con vos a todos lados. Ahora con la **nueva App** obtener tu Medio Boleto es mas ágil, moderno y fácil. Con la app vas a poder solicitar tu beneficio, viajar con el 50% de descuento, calificar el servicio que prestan las empresas y ser parte de la comunidad de estudiantes mas grande de la provincia.





1. Descargar la App

Pág. 4

2. Registro/Login

Pág. 5

Obtener tu ID Ciudadana

6

La App

9

3. Solicitar el Beneficio

Pág. 10

Perfil

14

4. Usar la App para viajar

Pág. 15

Antes del viaje: Nuevo cupón

16

Después del viaje: Informar uso y calificar

17

5. Comunidad


Pág. 19

6. Contacto

Pág. 20

1. Descargar la App

Descargá la App **Medio Boleto** desde el Play Store e instalala.



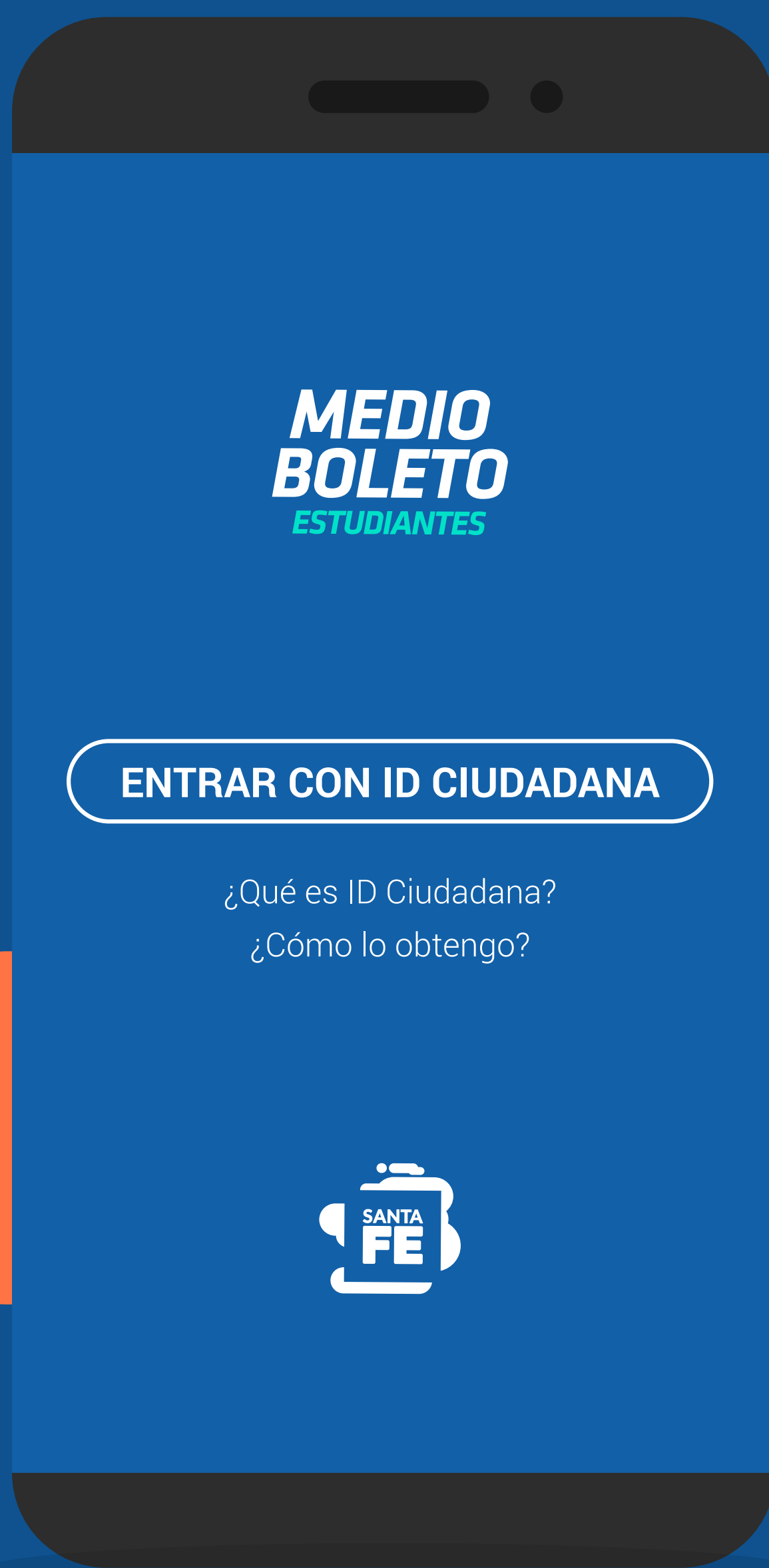
No tenés Android?

En caso de que no puedas bajarte la App o tengas un sistema operativo diferente, tranquilx, podés usar la versión web en un navegador entrando a:

santafe.gob.ar/medioboletto



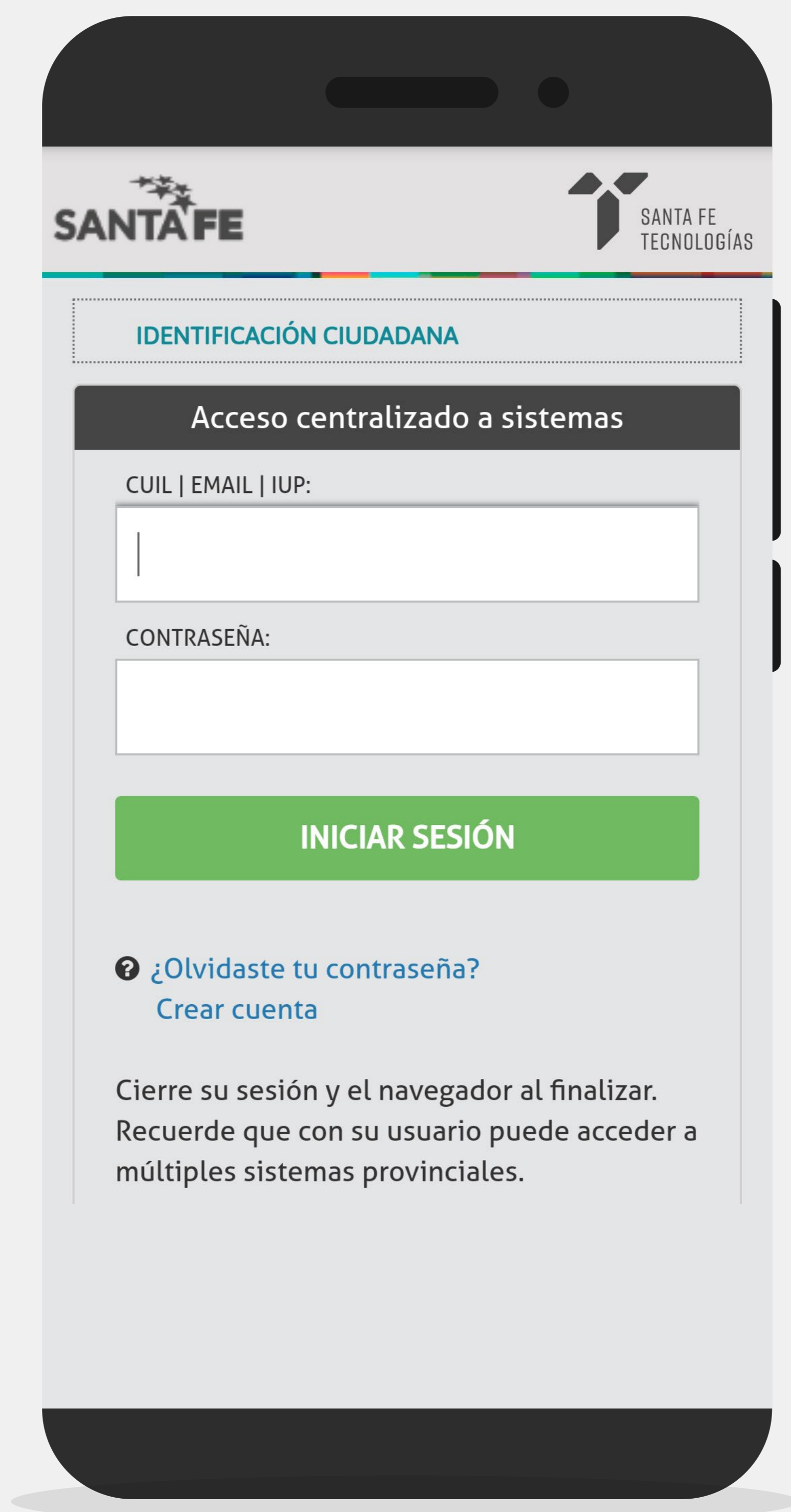
2. *Registro/ Login*



Con la App ya abierta, tenés que entrar con tu **ID ciudadana** para que tome tu información.

Obtener tu ID Ciudadana

Si ya la usaste para otro trámite, solo tenés que poner tu usuario y contraseña, si nunca lo hiciste antes, tenés que **crear una cuenta**. En las páginas siguientes te explicamos como hacerlo.



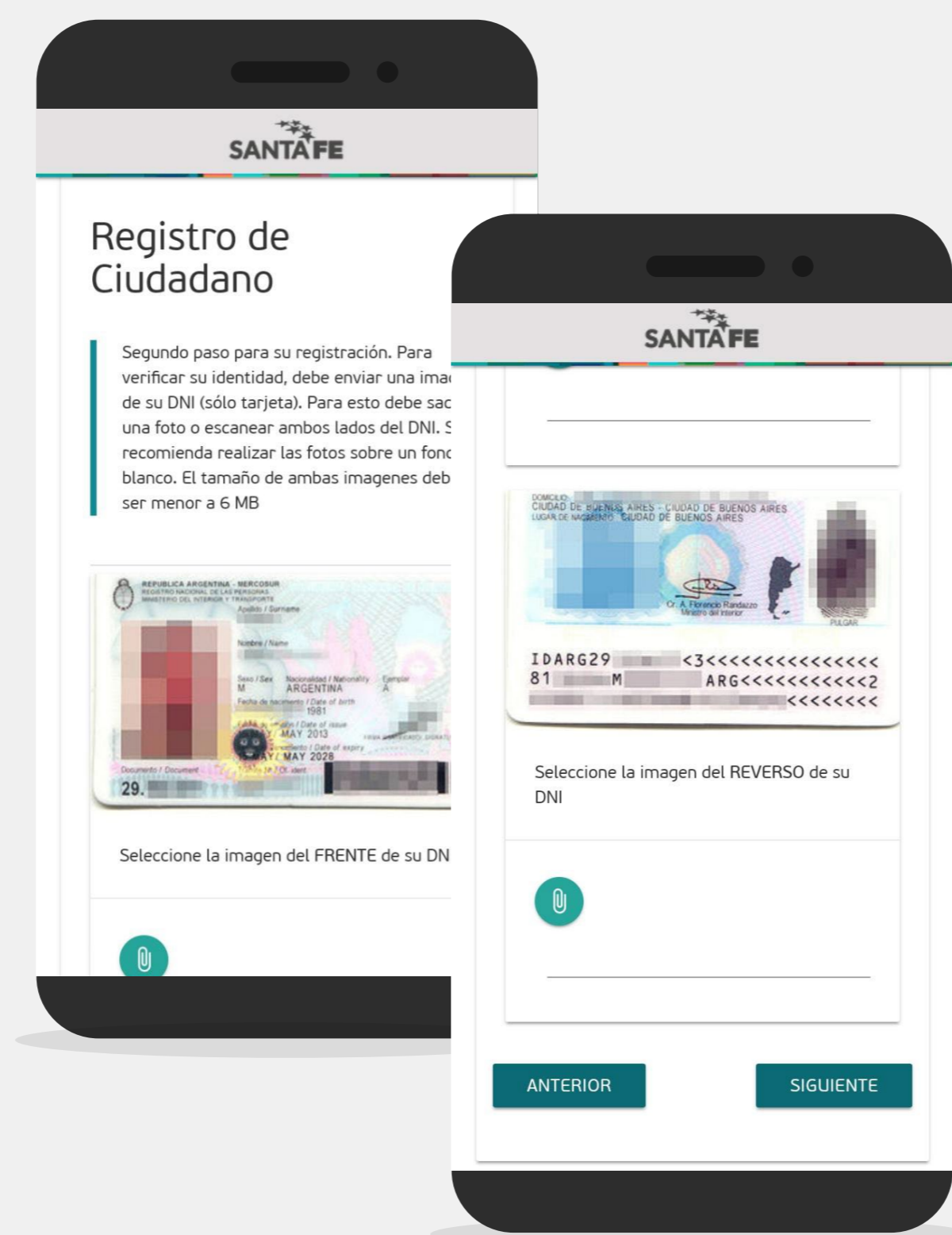
The image shows a smartphone screen with the following elements:

- Header:** On the left, the "SANTA FE" logo with a starburst icon. On the right, the "SANTA FE TECNOLOGÍAS" logo.
- Section Header:** "IDENTIFICACIÓN CIUDADANA" in a dashed box.
- Section Header:** "Acceso centralizado a sistemas" in a dark grey bar.
- Form Fields:**
 - Label: "CUIL | EMAIL | IUP:"
 - Input field: A white rectangular box with a vertical cursor.
 - Label: "CONTRASEÑA:"
 - Input field: A white rectangular box.
- Button:** A green button with the text "INICIAR SESIÓN".
- Links:**
 - Question mark icon followed by the text "¿Olvidaste tu contraseña?".
 - Text link "Crear cuenta".
- Text:** "Cierre su sesión y el navegador al finalizar. Recuerde que con su usuario puede acceder a múltiples sistemas provinciales."



A. Ahí vas a completar tu número de **CUIL**,
En caso de no saberlo, podés chequearlo en:

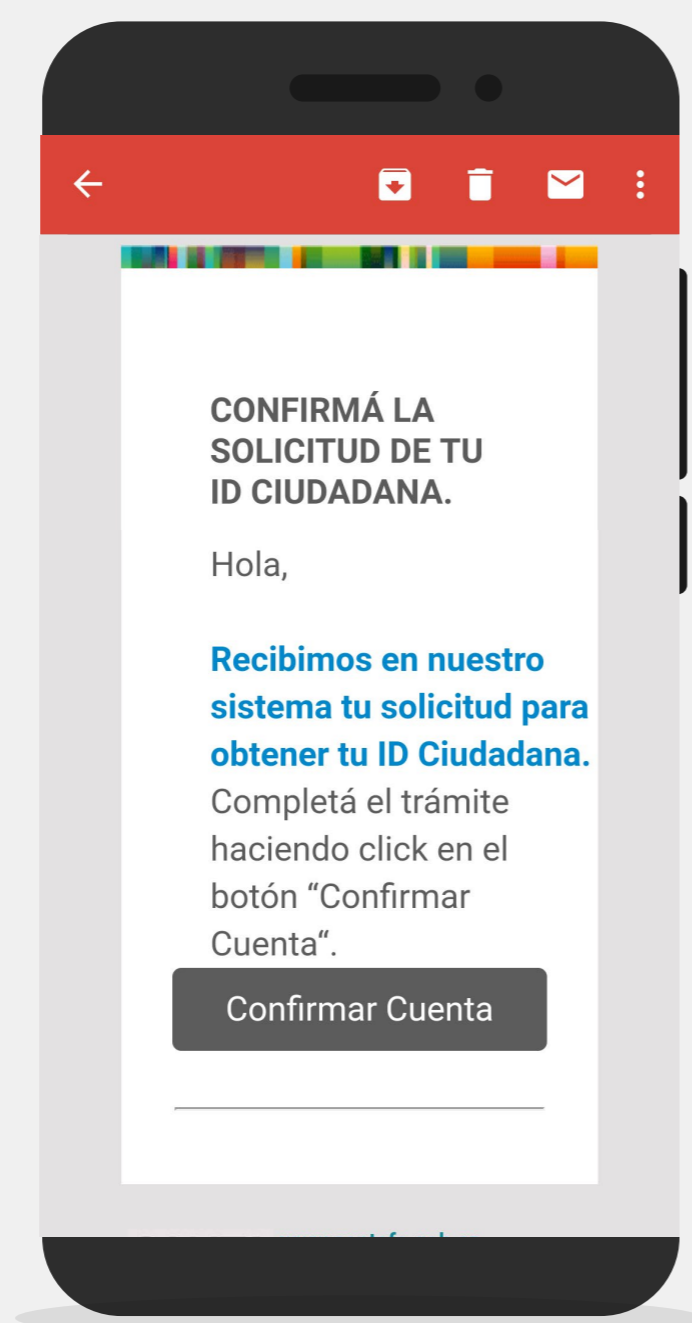
www.mi-cuil.com.ar



B. Después tenés que verificar tu identidad. Vas tener que sacar una foto de frente y otra del dorso de tu DNI (sólo permite el formato tarjeta). Girá la imagen hasta que quede de forma horizontal.



C. Vas a tener que completar tus datos personales en el formulario, **es importante que subas tu foto**. Luego, vas a recibir un correo electr3nico con los datos necesarios para finalizar el registro.



***Bien!
Ya ten3s
tu ID Ciudadana***

D. Revis3 tu e-mail y confirm3 la solicitud para terminar y tener tu usuario de ID Ciudadana. Ese va a ser tu usuario para la App de Medio Boleto, asi que deb3s volv3r a la App y *loguearte*.

La App!

Menú:



Atajos:

Solicitud del Beneficio

Perfil

Cupones de descuento

Comunidad



3. *Solicitar el Beneficio*



Solicitud de Beneficio

PASO 1 PASO 2 PASO 3 PASO 4

DATOS PERSONALES

DNI
00.000.000

Sexo
Sexo ▼

Nombre Completo
Nombre Completo

Email
usuario@santafe.gov.ar

Entrá a **Solicitud del Beneficio** y completá los 4 pasos. Algunos datos van a estar precargados con tus datos obtenidos del ID Ciudadana, otros los vas a tener que cargar vos.

PASO 1



Datos personales

Acá vas encontrar todos los datos que se tomaron de tu *ID Ciudadana*. Solo vas a cargar tu número de celular y podés modificar el mail si no es el que usás frecuentemente.

PASO 2



Lugar de residencia

Vas a cargar tu lugar localidad y tu dirección. Si tu domicilio no es el mismo de tu DNI, vas a tener que adjuntar una foto de un certificado de residencia para justificarlo y que pueda ser aprobado.

PASO 3



Establecimiento educativo

Vas a tener que cargar los datos relacionados con el establecimiento educativo al que vas.

PASO 4



Recorridos

Recordá que el beneficio cubre el recorrido para llegar desde tu lugar de residencia a la localidad donde se encuentra tu establecimiento educativo.

No se puede usar para otros recorridos que no sean para lo detallado antes, usarlo de modo incorrecto perjudica el beneficio para otros estudiantes.

Hay 3 tipos de recorridos:

DIRECTOS

Se **aprueban automáticamente** cuando completás la solicitud.

INDIRECTOS

Si tu lugar de residencia no tiene recorrido directo hacia tu lugar de estudio, se **aprueba automáticamente** el recorrido desde/hacia la localidad más próxima a tu domicilio que tenga un recorrido directo.

COMBINACIONES

Los recorridos en tramos (hasta 3) desde origen-destino **son auditados** por la Secretaría de Transporte de la provincia y son aceptados o rechazados.

Una vez solicitado:

Una vez que solicitaste el beneficio hay tres instancias de aprobación para que se active:



1. Domicilio

Si tu domicilio declarado es distinto al de tu DNI deberás agregar certificado de residencia que será auditado por la secretaría de transporte.



2. Recorridos

Los recorridos en tramos son auditados por la secretaría de transporte y aprobados o rechazados.



3. Regularidad

Los establecimientos educativos son los encargados de informar la regularidad de cada alumno.

Perfil



El **perfil** es el lugar en donde vas a poder ver en qué estado está tu beneficio y donde podés realizar las consultas correspondientes.




Beneficio
en Aprobación



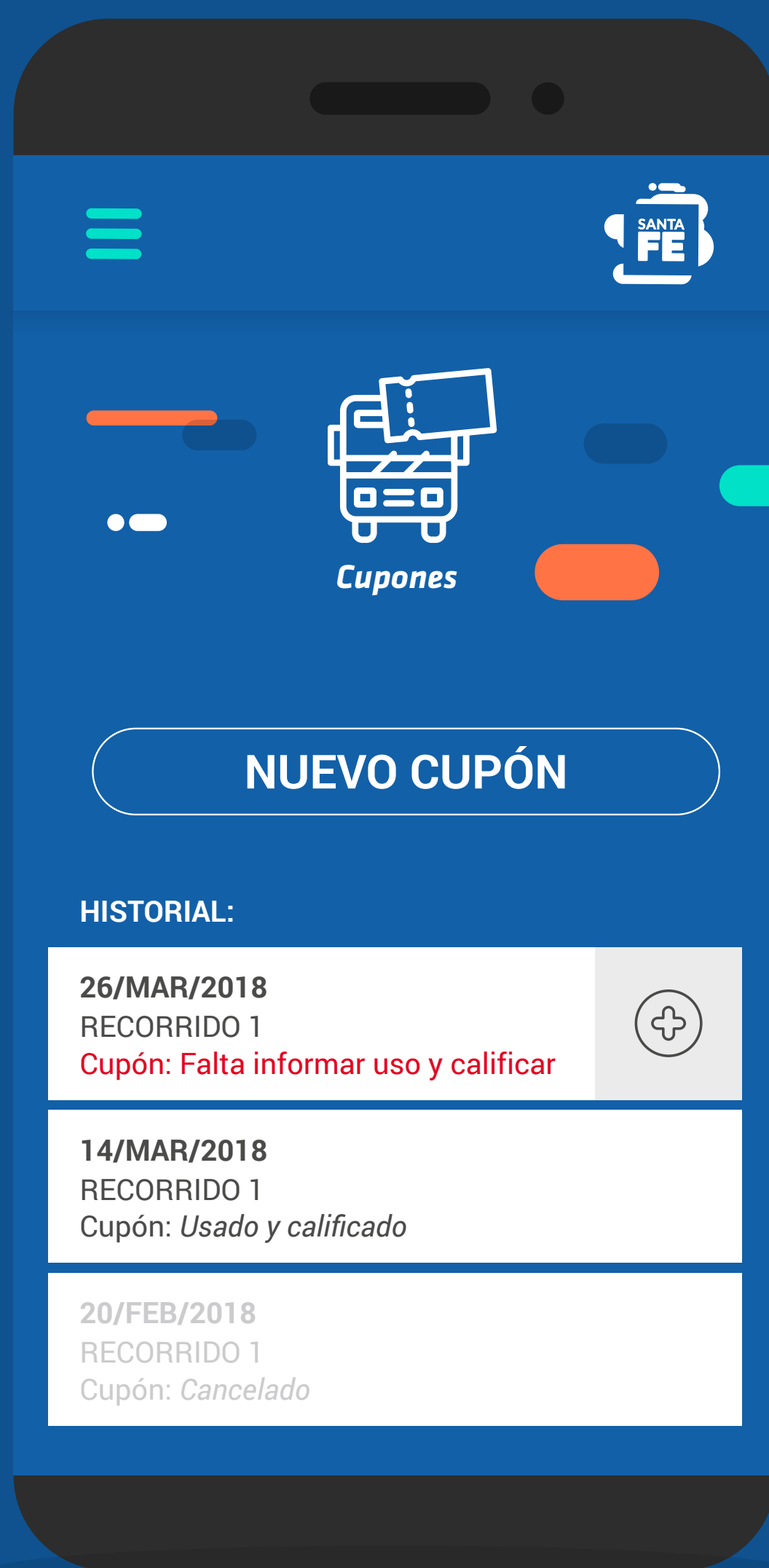
Beneficio
Activo



Beneficio
suspendido



4. *Usar la App para viajar*



La Aplicación funciona mediante **Cupones**.
Antes de cada viaje vas a tener que generar un
cupón y después del viaje informar si lo usaste
y calificar el viaje.

Antes del viaje:



Nuevo cupón

The image shows a smartphone screen with the Santa Fe app interface. The app has a blue header with a menu icon on the left and the 'SANTA FE' logo on the right. Below the header is a navigation bar with a 'Cupones' icon and label. The main form area is also blue and contains the following fields and options:

- NOMBRE APELLIDO**
D.N.I: 31.882.296
- FECHA:** DD / MM / 2019 (with a calendar icon)
- RECORRIDO 1**
ANGÉLICA - SANTA FE
- RECORRIDO 2**
ANGÉLICA - RAFAELA - SANTA FE
- CONFIRMAR** (button)

Completás la **fecha** del viaje, el **recorrido** que vas a usar, y por último **confirmás!**

Cupón!



Una vez confirmado, se genera tu cupón. Lo podés ver en la App, guardarlo en PDF, o bien imprimirlo si no tenés teléfono. **Cuando vas a comprar el pasaje lo mostrás en la boletería o al chofer cuando comprás el pasaje.**

Si el recorrido no es directo, se genera un cupón por cada tramo del viaje.

Después del viaje:



Informar uso y calificar

FECHA
17-MAR-2019

CÓDIGO
12345

¿USASTE EL CUPÓN?

CALIFICA ESTE VIAJE

TRAMO

RESIDENCIA - LUGAR DE ESTUDIO

EMPRESA:

EMPRESA

EMPRESA:

0 10

VIAJE:

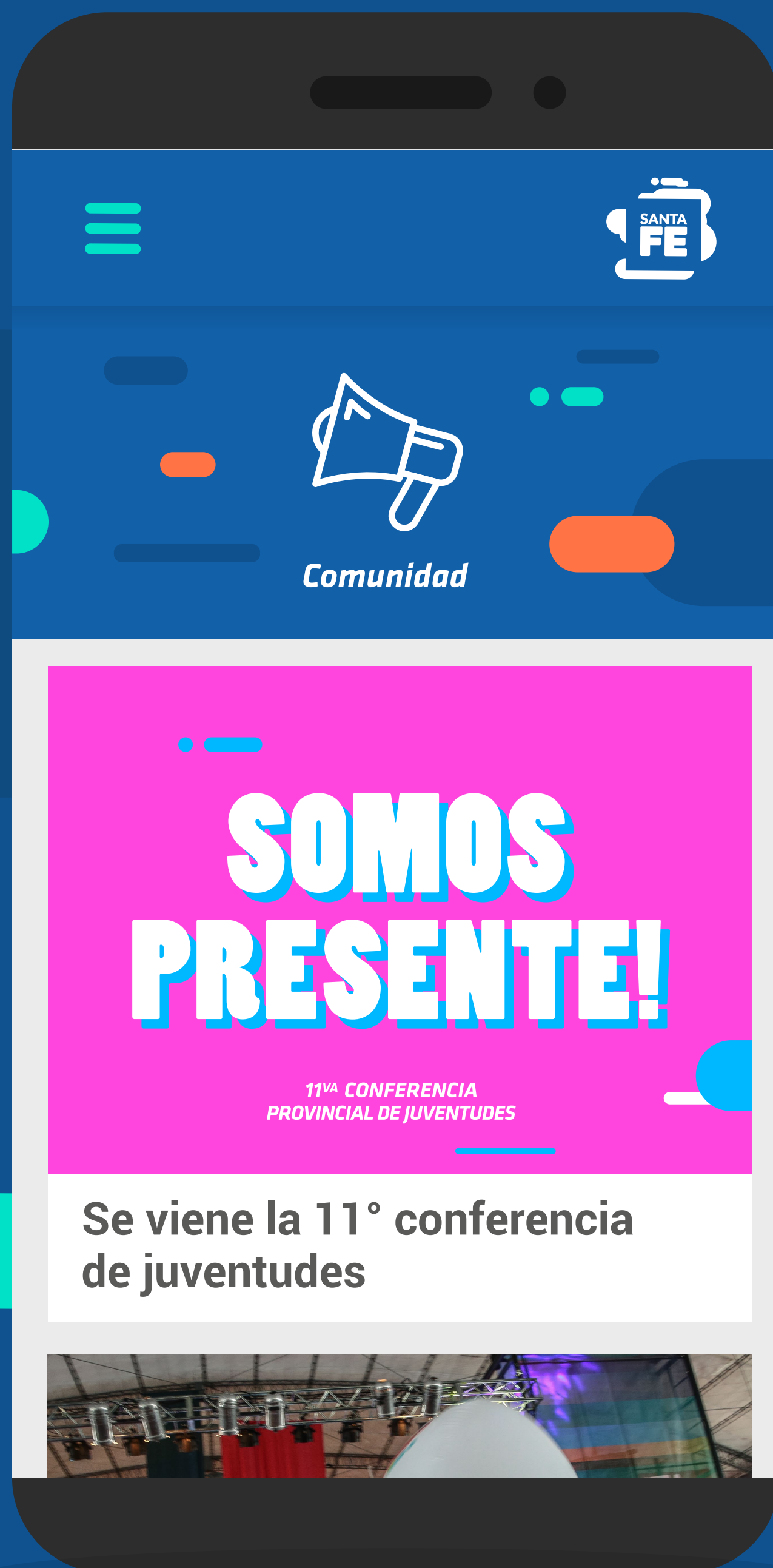
0 10

CHOFER:

0 10

En un par de pasos vas a poder **informar el uso** del cupón, **calificar** el viaje y dejar **comentarios** del viaje. Tené en cuenta que podés tener 10 cupones sin calificar, después vas a tener que informar su uso para seguir viajando.

5. *Comunidad*



En esta sección vas a poder enterarte de todas las actividades, lanzamientos de programas y eventos que el Gobierno de Santa Fe organiza para lxs jóvenes.

6. Contacto

Por cualquier inconveniente o duda que tengas podés nos encontrás en:

gabinetejoven@santafe.gob.ar

 Gabinete Joven

 /GabineteJoven

 +54 9 342 537 0400

GABINETE
JOVEN



¿Sabías que...?

Desde 2010 Santa Fe cuenta con una política pública de transporte orientada a facilitar la movilidad de lxs jóvenes que estudian en diferentes establecimientos educativos de la provincia.

A partir de la sanción de la Ley No1309, en noviembre de ese año, y del Decreto Provincial 2269/10, lxs alumnxs pueden acceder a la franquicia de un 50% en el costo del pasaje del sistema de transporte interurbano provincial. Este beneficio otorgado por el gobierno Provincial alcanza a más de 80 mil jóvenes de todo el territorio.

Gracias!

Que brindes información acerca de los cupones que usaste y que los califiques nos ayuda a obtener datos estadísticos para así poder mejorar la implementación del beneficio, los recorridos de los colectivos y el servicio que brindan las empresas de transporte. **Con el aporte de todos vamos a seguir mejorando el transporte de pasajeros en la provincia.**

